



ФЕДЕРАЛЬНАЯ СЛУЖБА
ГОСУДАРСТВЕННОЙ СТАТИСТИКИ

Об индексах потребительских цен Липецкой области



январь 2023 года



ФЕДЕРАЛЬНАЯ СЛУЖБА
ГОСУДАРСТВЕННОЙ СТАТИСТИКИ

Об индексах потребительских цен

Липецкой области

январь 2023 года

- 01 ИНДЕКСЫ ПОТРЕБИТЕЛЬСКИХ ЦЕН В % К ПРЕДЫДУЩЕМУ МЕСЯЦУ
- 02 ИНДЕКСЫ ПОТРЕБИТЕЛЬСКИХ ЦЕН В % К ДЕКАБРЮ ПРЕДЫДУЩЕГО ГОДА
- 03 ИНДЕКСЫ ПОТРЕБИТЕЛЬСКИХ ЦЕН В % К СООТВЕТСТВУЮЩЕМУ ПЕРИОДУ ПРЕДЫДУЩЕГО ГОДА
- 04 ИНДЕКСЫ ЦЕН НА ОТДЕЛЬНЫЕ ГРУППЫ И ВИДЫ ПРОДОВОЛЬСТВЕННЫХ ТОВАРОВ В % К ПРЕДЫДУЩЕМУ МЕСЯЦУ
- 05 ИНДЕКСЫ ЦЕН НА ОТДЕЛЬНЫЕ ГРУППЫ И ВИДЫ НЕПРОДОВОЛЬСТВЕННЫХ ТОВАРОВ В % К ПРЕДЫДУЩЕМУ МЕСЯЦУ
- 06 ИНДЕКСЫ ЦЕН И ТАРИФОВ НА ОТДЕЛЬНЫЕ ВИДЫ УСЛУГ В % К ПРЕДЫДУЩЕМУ МЕСЯЦУ
- 07 ИНДЕКСЫ ПОТРЕБИТЕЛЬСКИХ ЦЕН НА ОВОЩИ В % К ПРЕДЫДУЩЕМУ МЕСЯЦУ
- 08 ИНДЕКСЫ ПОТРЕБИТЕЛЬСКИХ ЦЕН НА ХЛЕБ И ХЛЕБОБУЛОЧНЫЕ ИЗДЕЛИЯ В % К ПРЕДЫДУЩЕМУ МЕСЯЦУ
- 09 ИНДЕКСЫ ЦЕН НА ЖНВЛП В % К ПРЕДЫДУЩЕМУ МЕСЯЦУ
- 10 ИНДЕКСЫ ЦЕН НА МОТОРНОЕ ТОПЛИВО В % К ПРЕДЫДУЩЕМУ МЕСЯЦУ
- 11 ИНДЕКСЫ ПОТРЕБИТЕЛЬСКИХ ЦЕН ПО ОБЛАСТЯМ ЦЕНТРАЛЬНО-ЧЕРНОЗЕМНОГО РАЙОНА В % К ПРЕДЫДУЩЕМУ МЕСЯЦУ





ИНДЕКСЫ ПОТРЕБИТЕЛЬСКИХ ЦЕН

ЯНВАРЬ 2023 ГОДА В % К ПРЕДЫДУЩЕМУ МЕСЯЦУ

ИПЦ

100,69



Все товары

100,44



Продовольственные товары

101,04



Непродовольственные товары

99,80



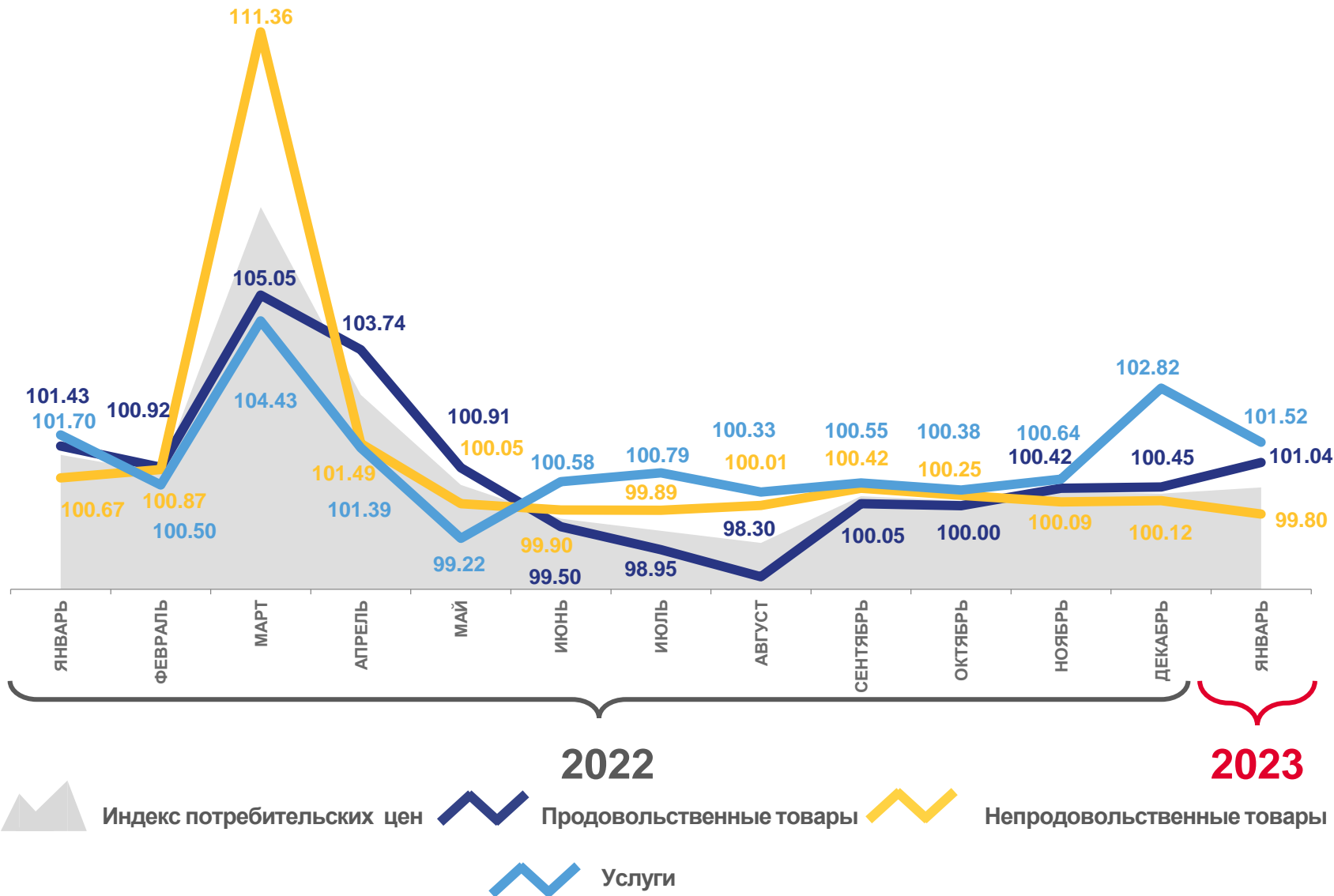
Услуги

101,52



Базовый ИПЦ

100,08





ИНДЕКСЫ ПОТРЕБИТЕЛЬСКИХ ЦЕН

ЯНВАРЬ 2023 ГОДА В % К ДЕКАБРЮ ПРЕДЫДУЩЕГО ГОДА



ИПЦ

100,69



Все товары

100,44



Продовольственные
товары

101,04



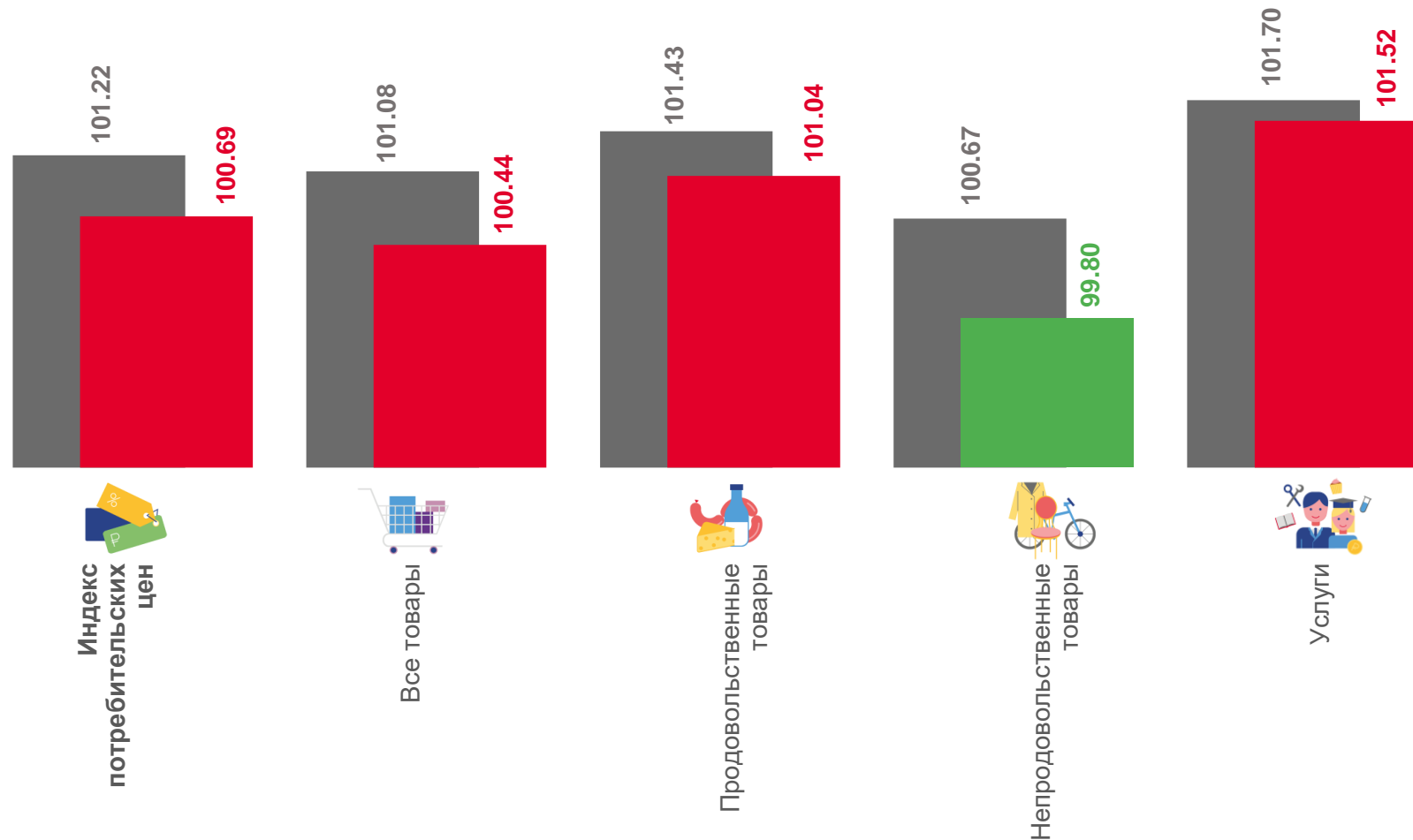
Непродовольственные
товары

99,80



Услуги

101,52



■ Январь 2022 г. к декабрю 2021 г.

■ Январь 2023 г. к декабрю 2022 г.





ИНДЕКСЫ ПОТРЕБИТЕЛЬСКИХ ЦЕН

ЯНВАРЬ 2023 ГОДА В % К СООТВЕТСТВУЮЩЕМУ ПЕРИОДУ ПРЕДЫДУЩЕГО ГОДА



ИПЦ

112,37



Все товары

111,91



Продовольственные
товары

109,53



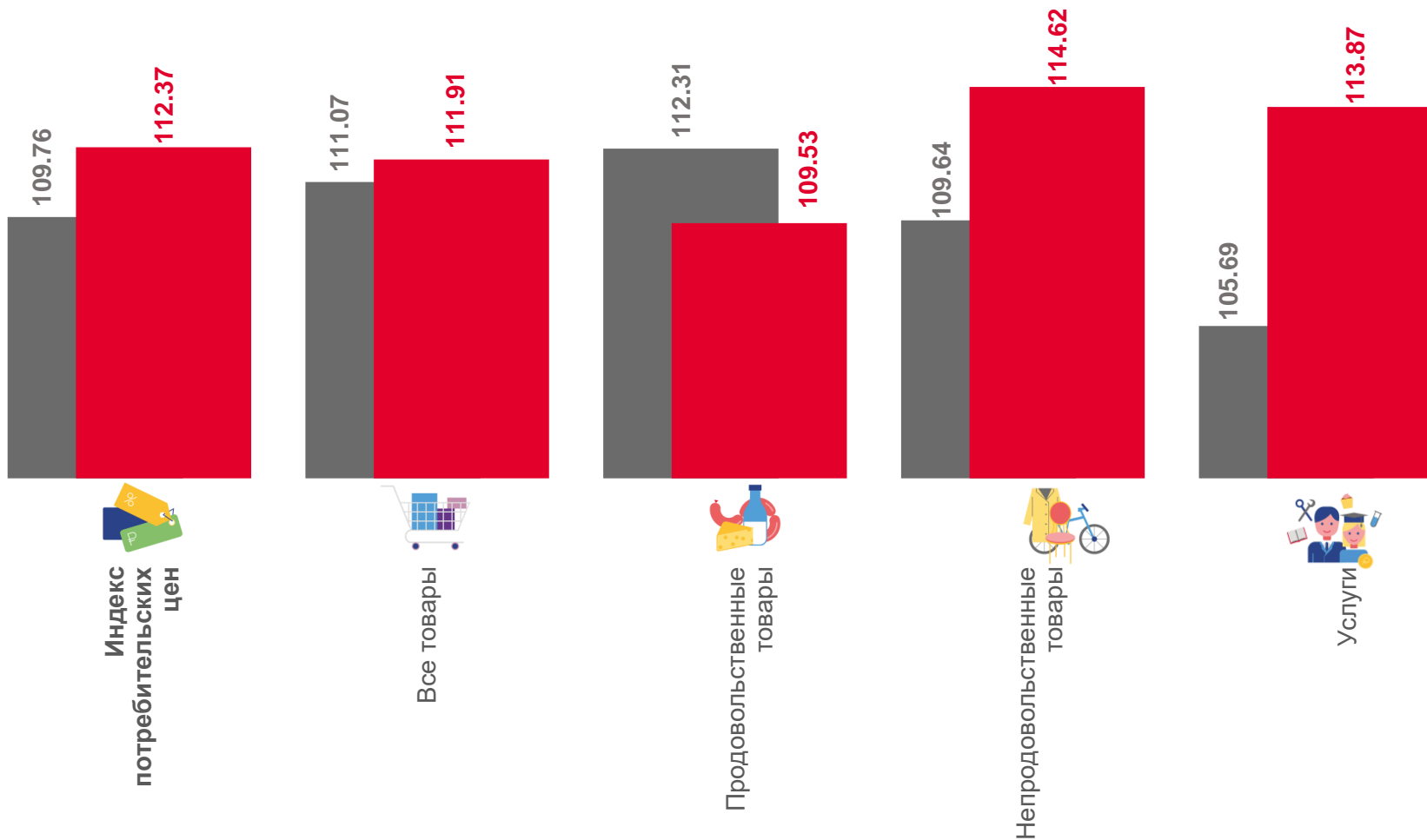
Непродовольственные
товары

114,62



Услуги

113,87



■ Январь 2022 г. к январю 2021 г.

■ Январь 2023 г. к январю 2022 г.





ИНДЕКСЫ ЦЕН НА ОТДЕЛЬНЫЕ ГРУППЫ И ВИДЫ ПРОДОВОЛЬСТВЕННЫХ ТОВАРОВ

ЯНВАРЬ 2023 ГОДА В % К ПРЕДЫДУЩЕМУ МЕСЯЦУ



Продовольственные товары **101,04**



Яйца **97,51**



Мясопродукты **99,68**



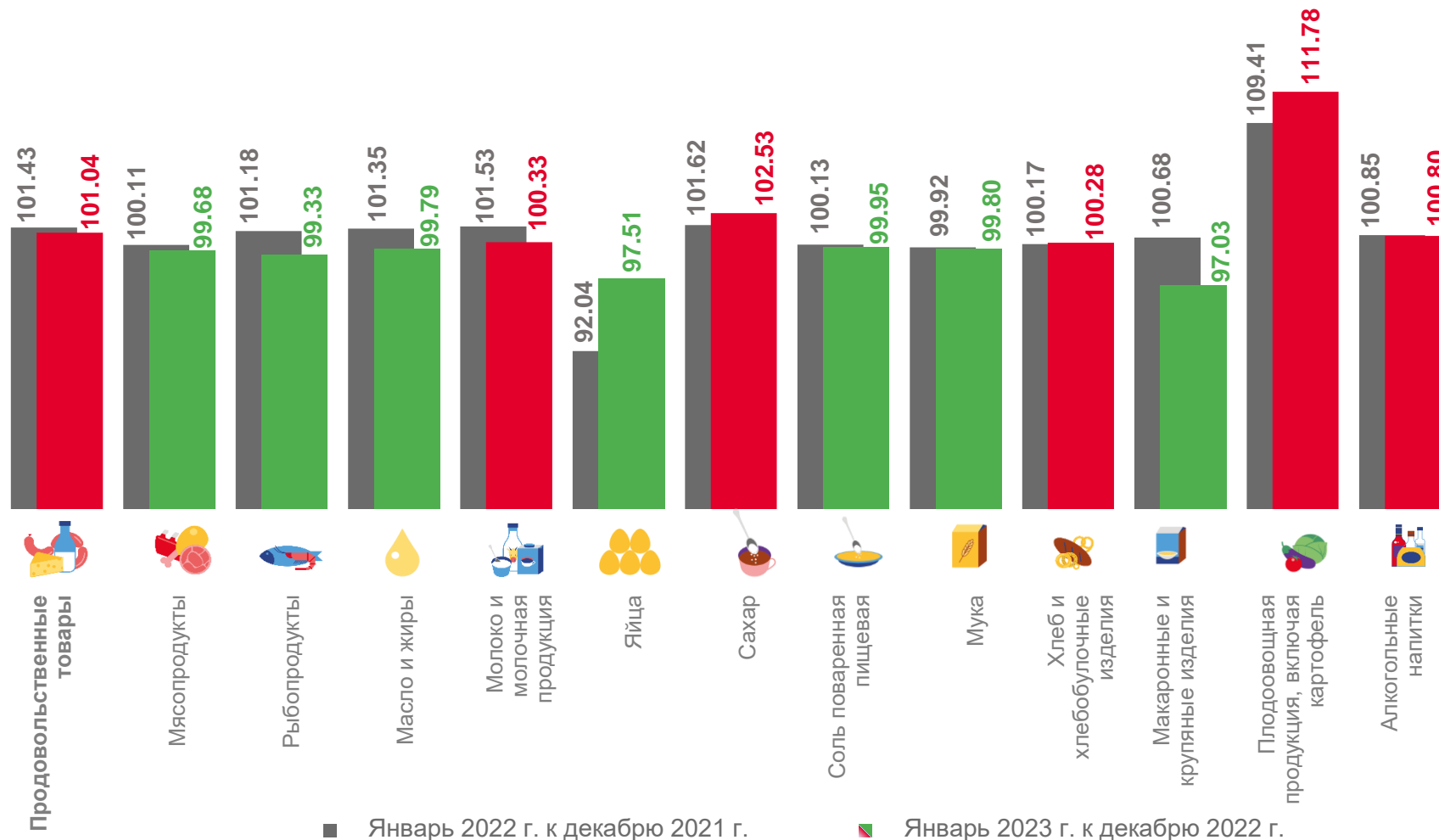
Фруктоовощная продукция, включая картофель **111,78**



Масло и жиры **99,79**



Алкогольные напитки **100,80**



■ Январь 2022 г. к декабрю 2021 г.

■ Январь 2023 г. к декабрю 2022 г.





ИНДЕКСЫ ЦЕН НА ОТДЕЛЬНЫЕ ГРУППЫ И ВИДЫ НЕПРОДОВОЛЬСТВЕННЫХ ТОВАРОВ

ЯНВАРЬ 2023 ГОДА В % К ПРЕДЫДУЩЕМУ МЕСЯЦУ



99,80

Непродовольственные товары



99,99

Одежда и белье



100,24

Обувь кожаная, текстильная и комбинированная



100,22

Моющие и чистящие средства



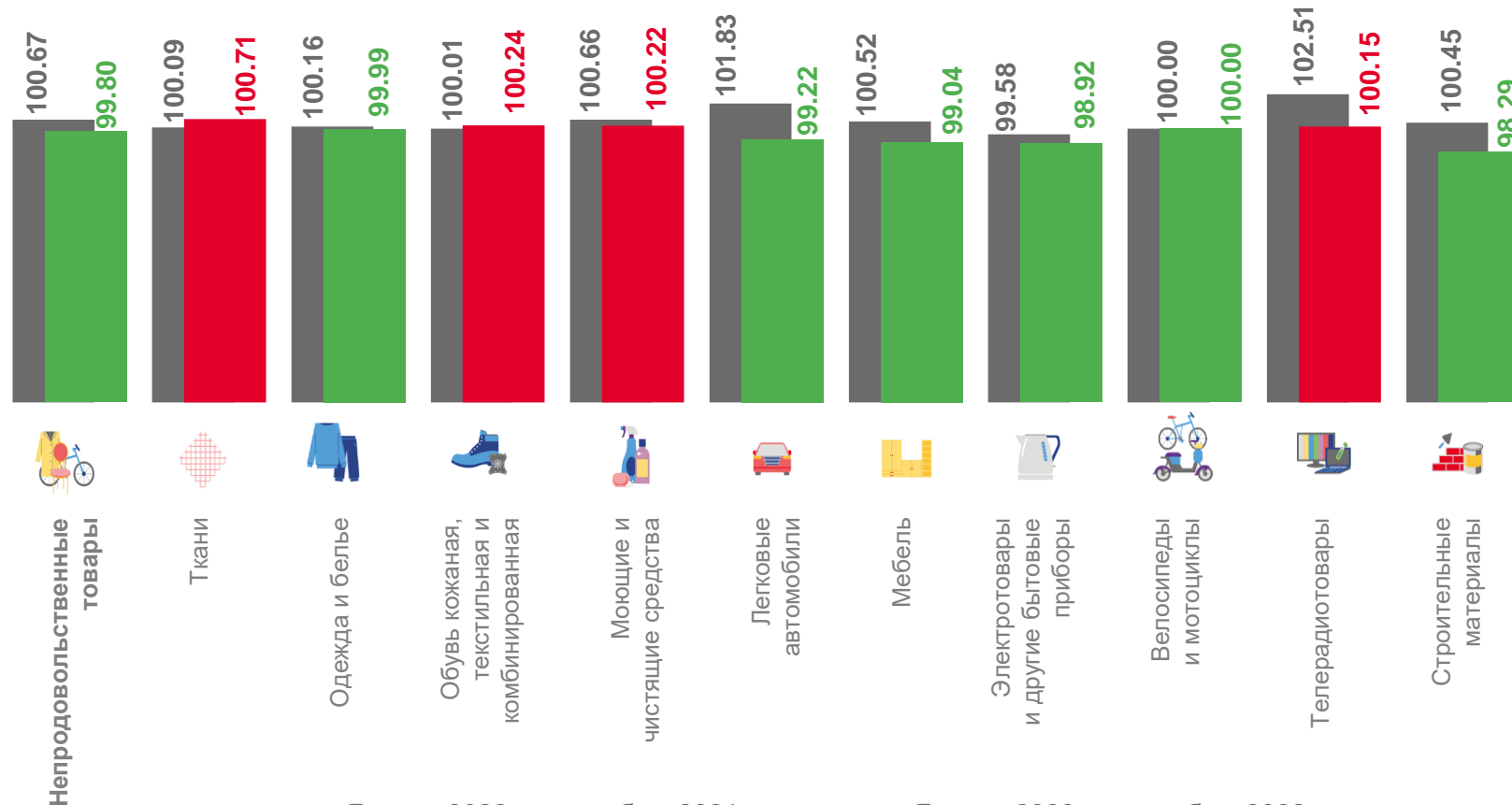
99,04

Мебель



98,92

Электротовары и другие бытовые приборы



■ Январь 2022 г. к декабрю 2021 г.

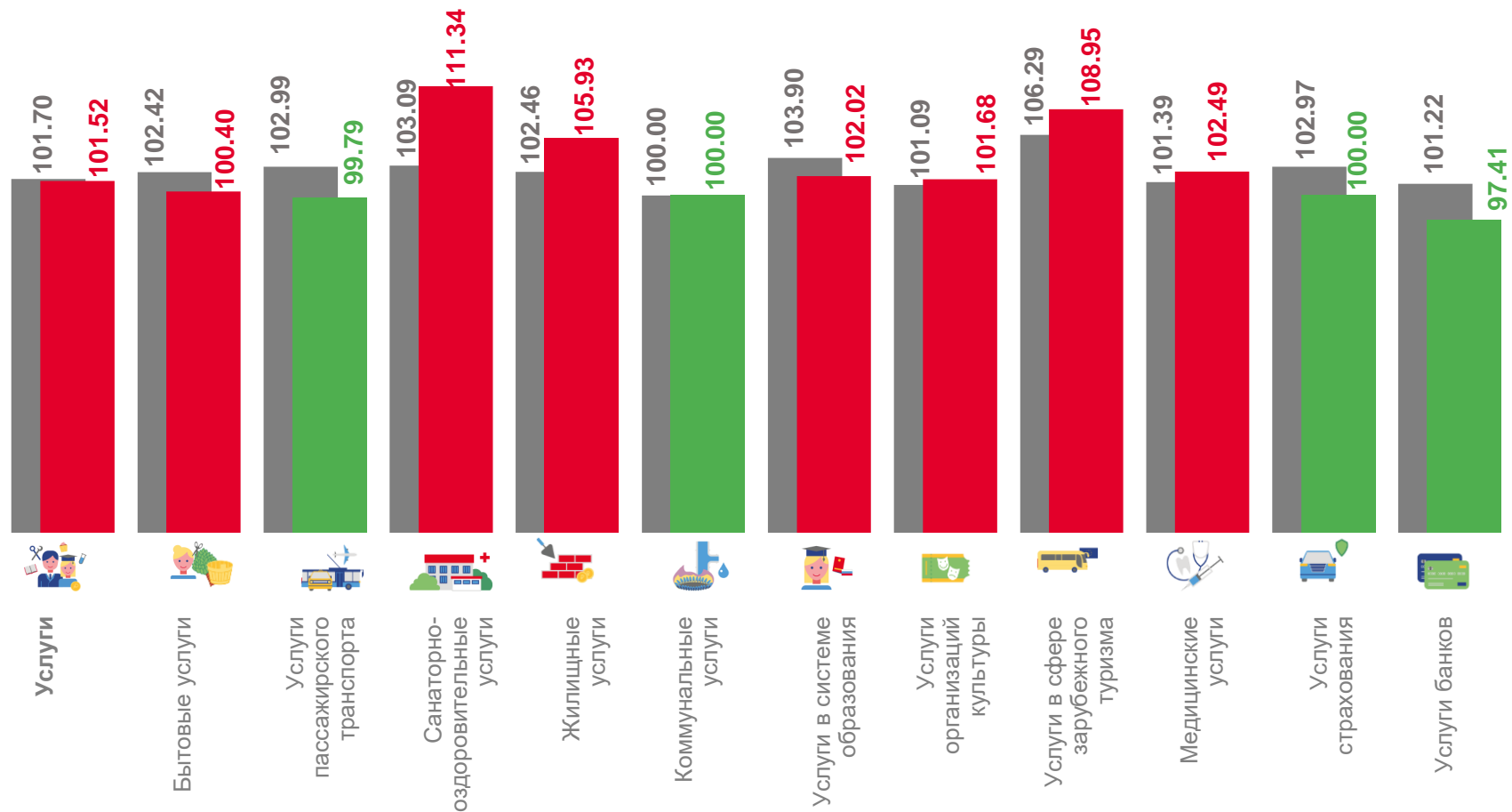
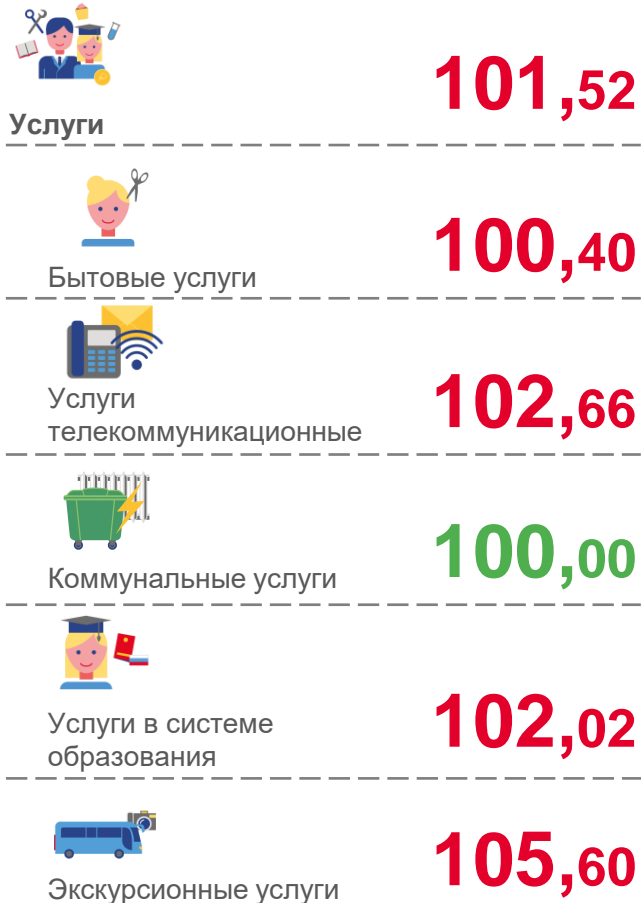
■ Январь 2023 г. к декабрю 2022 г.





ИНДЕКСЫ ЦЕН И ТАРИФОВ НА ОТДЕЛЬНЫЕ ВИДЫ УСЛУГ

ЯНВАРЬ 2023 ГОДА В % К ПРЕДЫДУЩЕМУ МЕСЯЦУ



■ Январь 2022 г. к декабрю 2021 г.

■ Январь 2023 г. к декабрю 2022 г.





ИНДЕКСЫ ПОТРЕБИТЕЛЬСКИХ ЦЕН НА ОВОЩИ

ЯНВАРЬ 2023 ГОДА В % К ПРЕДЫДУЩЕМУ МЕСЯЦУ



Плодоовощная продукция,
включая картофель

111,78



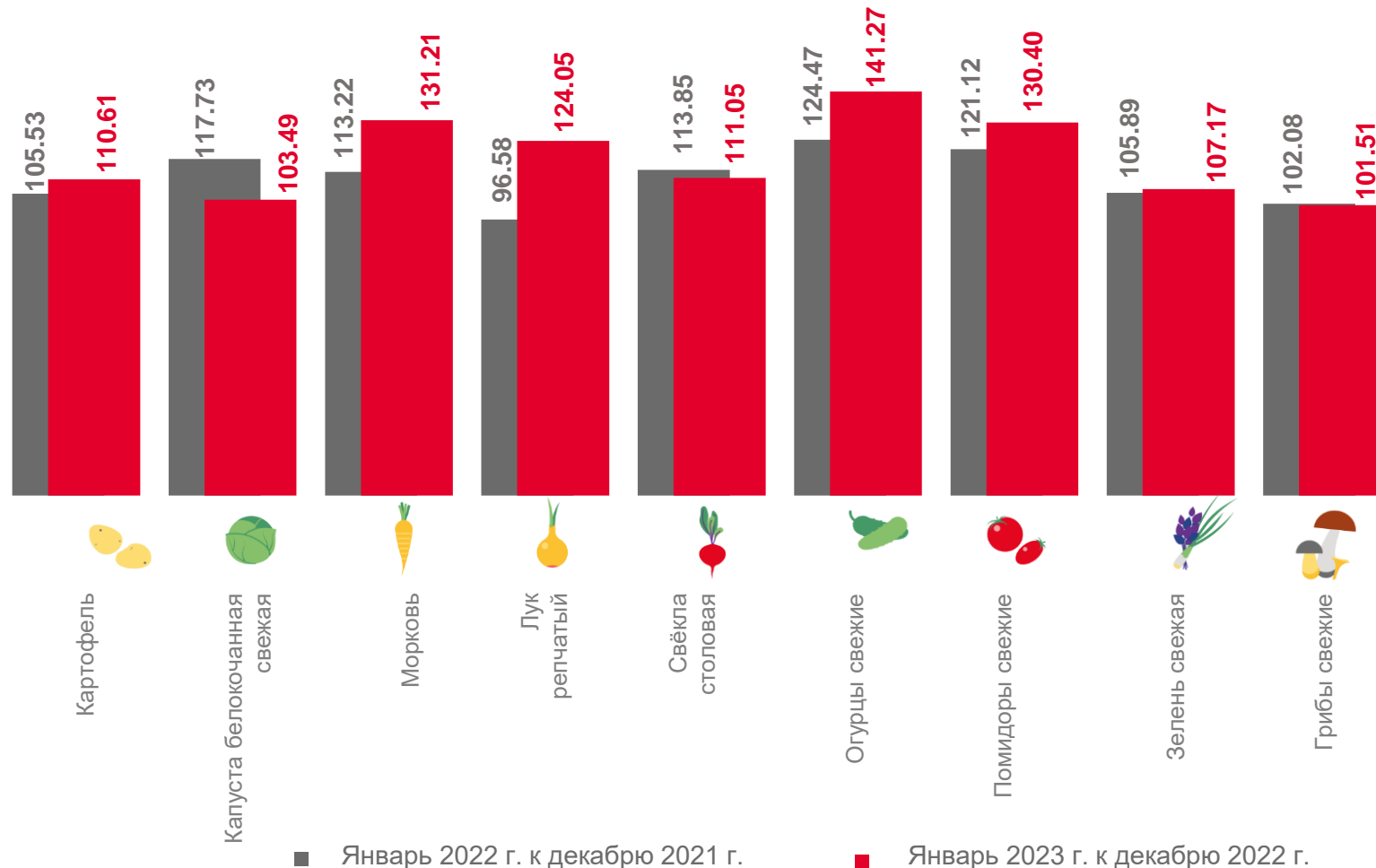
Картофель

110,61



Овощи

123,44



■ Январь 2022 г. к декабрю 2021 г.

■ Январь 2023 г. к декабрю 2022 г.





ИНДЕКСЫ ПОТРЕБИТЕЛЬСКИХ ЦЕН НА ХЛЕБ И ХЛЕБОБУЛОЧНЫЕ ИЗДЕЛИЯ

ЯНВАРЬ 2023 ГОДА В % К ПРЕДЫДУЩЕМУ МЕСЯЦУ



Хлеб и хлебобулочные изделия

100,28



Хлеб из ржаной муки и из смеси муки ржаной и пшеничной, кг

100,00



Хлеб и булочные изделия из пшеничной муки различных сортов, кг

100,86



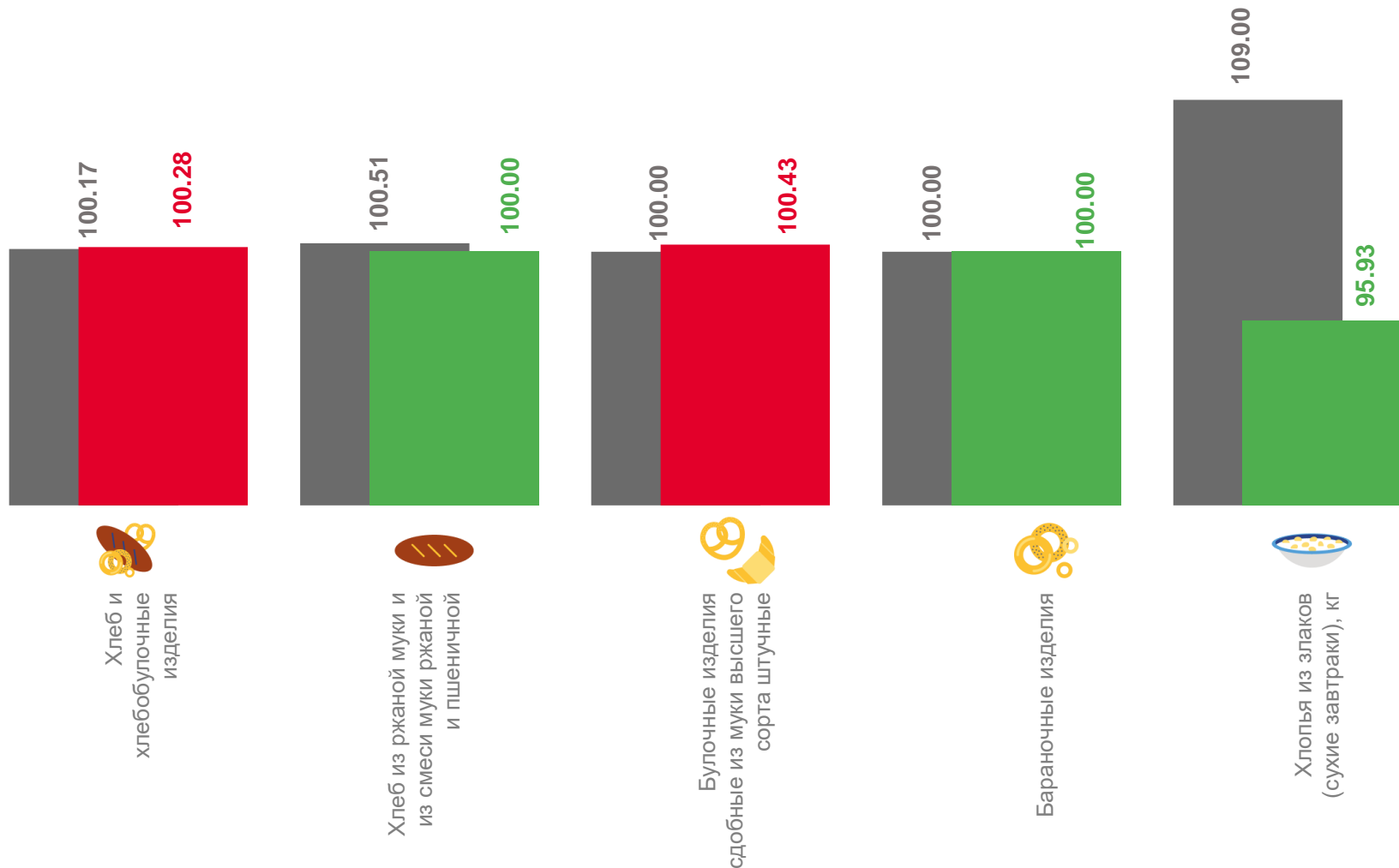
Булочные изделия сдобные из муки высшего сорта штучные, кг

100,43



Бараночные изделия, кг

100,00



■ Январь 2022 г. к декабрю 2021 г.

■ Январь 2023 г. к декабрю 2022 г.



ИНДЕКСЫ ЦЕН НА ЖИЗНЕННО НЕОБХОДИМЫЕ И ВАЖНЕЙШИЕ ЛЕКАРСТВЕННЫЕ ПРЕПАРАТЫ

ЯНВАРЬ 2023 ГОДА В % К ПРЕДЫДУЩЕМУ МЕСЯЦУ



ЖНВЛП

100,93



Парацетамол

102,09



Панкреатин

102,15



Смекта

100,54



Перекись водорода

101,58



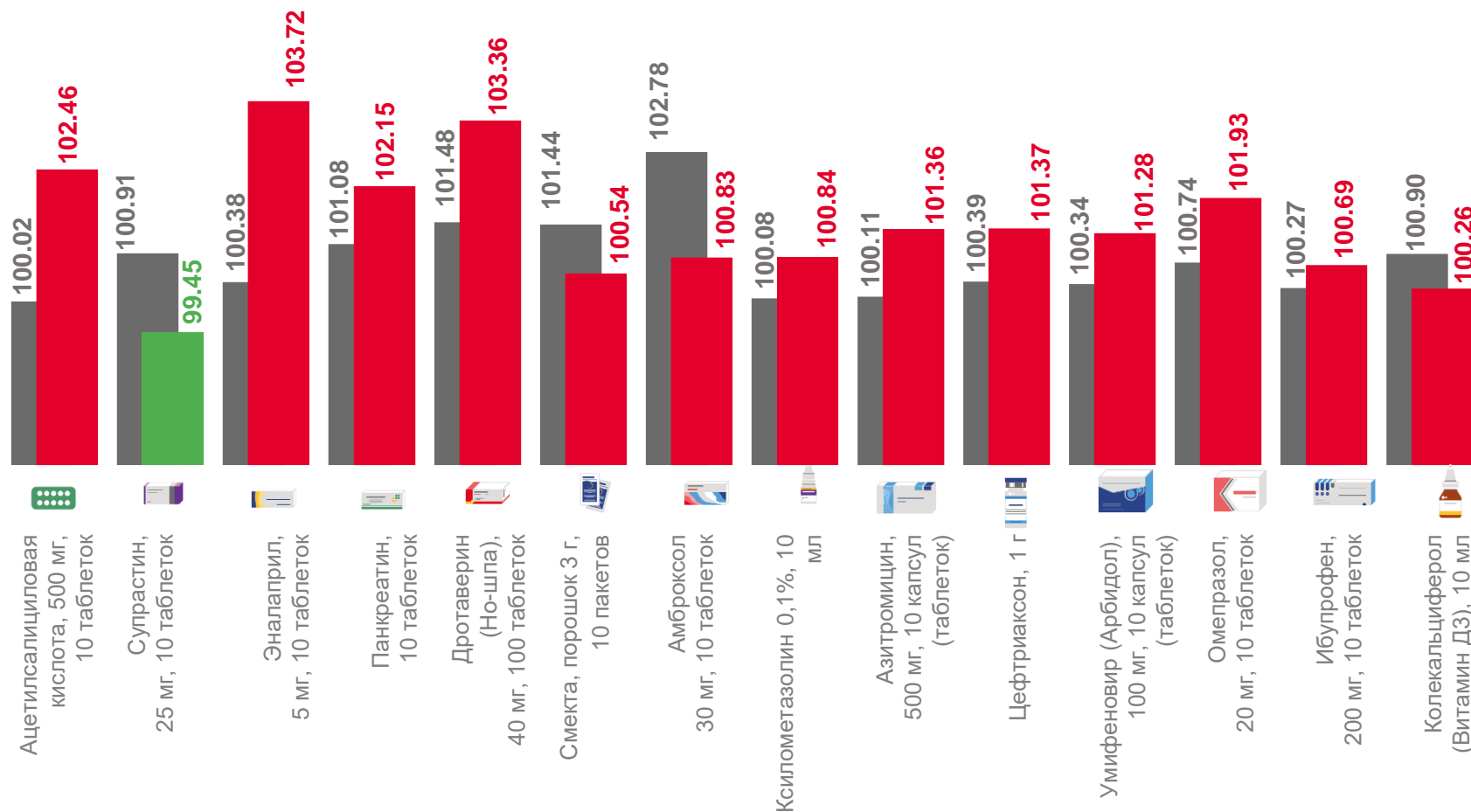
Ибупрофен

100,69



Цефтриаксон

101,37



■ Январь 2022 г. к декабрю 2021 г.

■ Январь 2023 г. к декабрю 2022 г.





ИНДЕКСЫ ЦЕН НА МОТОРНОЕ ТОПЛИВО

ЯНВАРЬ 2023 ГОДА В % К ПРЕДЫДУЩЕМУ МЕСЯЦУ

Бензин автомобильный **100,10**

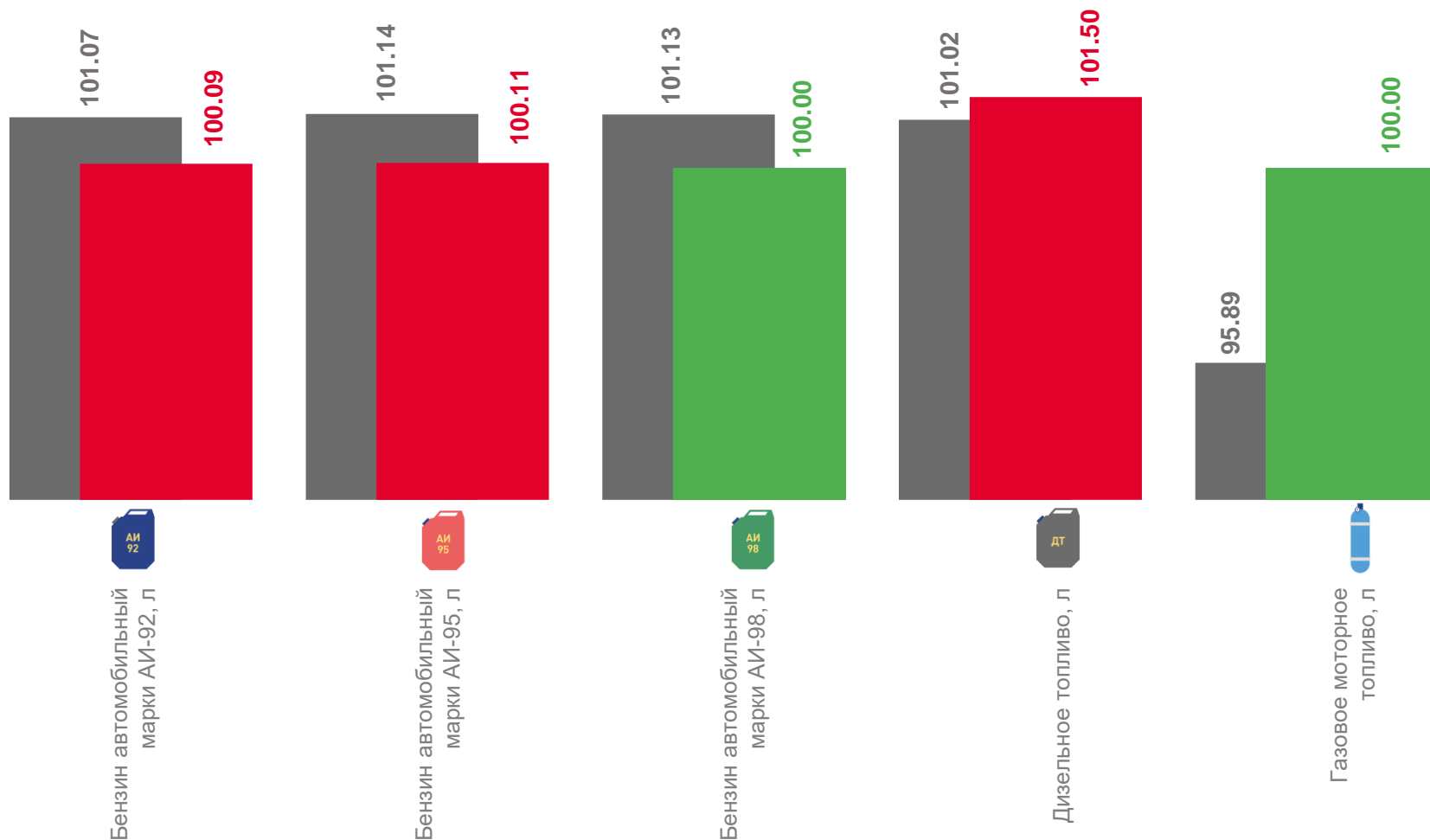
марки АИ-92 **100,09**

марки АИ-95 **100,11**

марки АИ-98 **100,00**

Дизельное топливо **101,50**

Газовое моторное топливо **100,00**




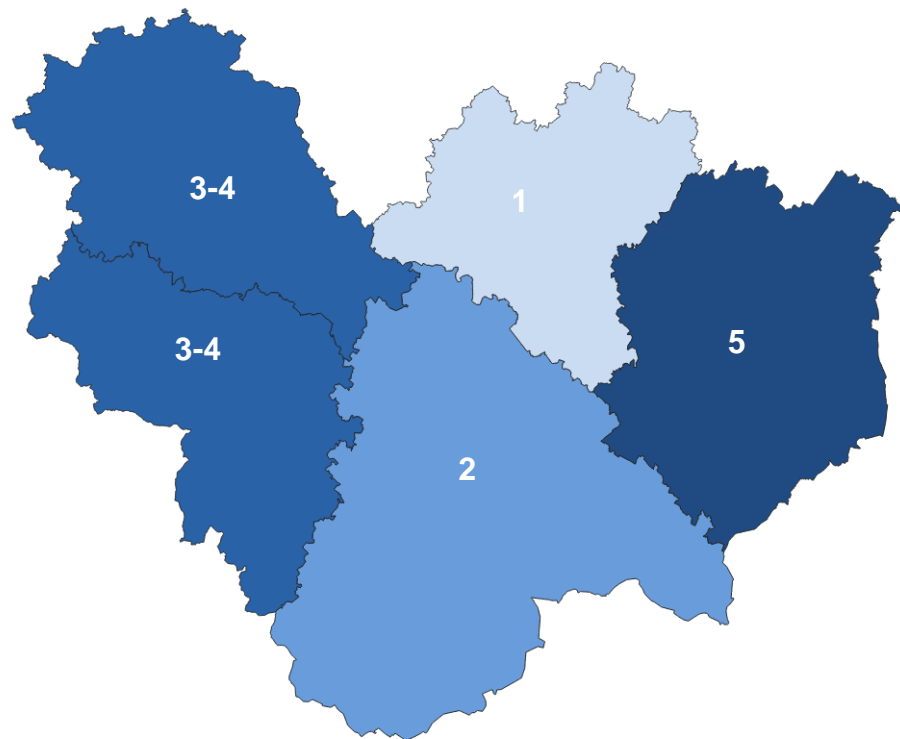
■ Январь 2022 г. к декабрю 2021 г.

■ Январь 2023 г. к декабрю 2022 г.



ИНДЕКСЫ ПОТРЕБИТЕЛЬСКИХ ЦЕН ПО ОБЛАСТЯМ ЦЕНТРАЛЬНО-ЧЕРНОЗЕМНОГО РАЙОНА¹⁾

ЯНВАРЬ 2023 ГОДА В % К ПРЕДЫДУЩЕМУ МЕСЯЦУ



Среди субъектов ЦЧР
Липецкой области
соответствует
минимальное значение
показателя

1 Липецкая 100,69 2 Воронежская 100,81 3 - 4 Белгородская 100,86

3 - 4 Курская 100,86 5 Тамбовская 100,98

¹⁾ Минимальному значению показателя соответствует наиболее высокое место